


# INDIVIDUALITÄT. SONDERLACKIERUNG UND KUNDENBESCHRIFTUNG.

Sie haben die Wahl. Wir gestalten  
Ihre Estrichmaschine ganz nach Ihren  
Wünschen.




# ZUSATZAUSSTATTUNGEN. ZUBEHÖR – VERSCHLEISSTEILE – ERSATZTEILE


Nutzen Sie das breite BMS-Sortiment an Zubehör sowie Ersatz- und Verschleißteilen.  
Direkt ab Werk in Original-BMS-Qualität – meist aus eigener Produktion.  
Fordern Sie unsere ausführlichen Kataloge an.



**Förderschläuche/Kupplungen**  
in verschiedenen Ausführungen



**Longlife Bleche**  
8 mm stark  
hochverschleißfest



**Panzerbleche**  
sechsteilige hochfeste,  
auftragsgeschweißte Bleche,  
10 mm stark



**Stahl-Klöpferböden**  
hochverschleißfester  
Stahl




**Kunststoff-Klöpferböden**  
hochverschleißfester  
Kunststoff



**Air-Strahlpistole/  
Reinigungspistole**  
zur einfachen Reinigung  
der Estrichmaschine



**100 km/h**  
Zulassung



**Heckplane**  
zum Schutz vor  
Verschmutzungen



**Kranösen**  
zum sicheren Anheben  
von Lasten



**GPS-Ortungssystem**  
für mehr Kontrolle und  
Sicherheit



**Filterkörbe**  
für den Styroporbetrieb



**Trichteraufsatz** für Styroporsäcke, mit Gummikranz,  
leicht klappbar



**Hochdruckreiniger,**  
hydraulisch angetrieben



**Verschleißschiene**  
für Beschickerkante



**Arbeitscheinwerfer**  
LED 108 Watt



**Ersatzradhalter**  
mit Schutzhülle